

Chodí, chodí zvířátka, vodí s sebou mlád'átka.

15.3. – 26.3.2021

Konkretizované cíle

- pomoci dětem napodobovat pohyb podle vzoru při básničce/písničce
- seznamovat děti s domácími a hospodářskými zvířaty a jejich mlád'aty
- pomoci dětem navazovat kontakt s dospělým při kladení otázek, vyjádření prosby
- podpořit děti k samostatnému vyjadřování/hodnocení prožitků
- pomoci dětem všimnout si více přírody, pozorovat změny v přírodě
- naučit děti, jak se starat o přírodu/ zvířata

Očekávané výstupy

- doprovodit básničku/písničku pohybem, vědomě napodobit pohyb podle učitele
- naučit se poznávat zvířata, rozlišit charakteristické znaky zvířat (podle zvuku), umět přiřadit mládě k dospělému jedinci
- obrátit se na dospělého s radou, pomocí, prosbou atd.
- snažit se vyjádřit a zhodnotit prožitky
- všimnout si změn v přírodě a tyto změny komentovat
- všimnout si nepořádku v přírodě a dbát o pořádek a čistotu

SEBEOBSLUHA:

Konkretizované cíle

- ✓ vést děti k úklidu po sobě i k úklidu odpadků a udržovat čistotu

Očekávané výstupy

- ✓ snažit se udržet po sobě pořádek a čistotu



MOTIVACE:

Těchto čtrnáct dní bychom si měli povídat o zvířatech, a především o jejich mlád'atech. V následujícím odkazu na prezentaci se s rodiči podívejte na obrázky zvířat a zkuste si je pojmenovat. Zkuste si z věcí, které máte doma (lego či jiné stavebnice) postavit ohradu a domečky, do kterých můžete zvířata uložit, kde si mohou odpočinout.

[Domácí zvířata a jejich mlád'ata. Kočka domácí Kocour Kotě. - ppt stáhnout \(slideplayer.cz\)](https://slideplayer.cz/)

<https://slideplayer.cz/slide/18049501/>

JAZYKOVÁ CHVILKA

- a) Viděli jste už někdy některé ze zvířátek?
- b) Pozorně si prohlédněte jednotlivá zvířátka, jak vypadají? Jakou mají barvu? Jsou velká nebo malá?
- c) Máte doma domácího mazlíčka? Jakého? Zkuste ho co nejvíce popsat.
- d) Na procházce se pořádně dívejte kolem sebe a najděte co nejvíce zvířat ve svém okolí.

Zkuste najít doma nějakou knihu, ve které můžete najít zvířata, nejlépe i jejich mlád'ata. Zkuste s rodiči přečíst obrázkové čtení se zvířaty.

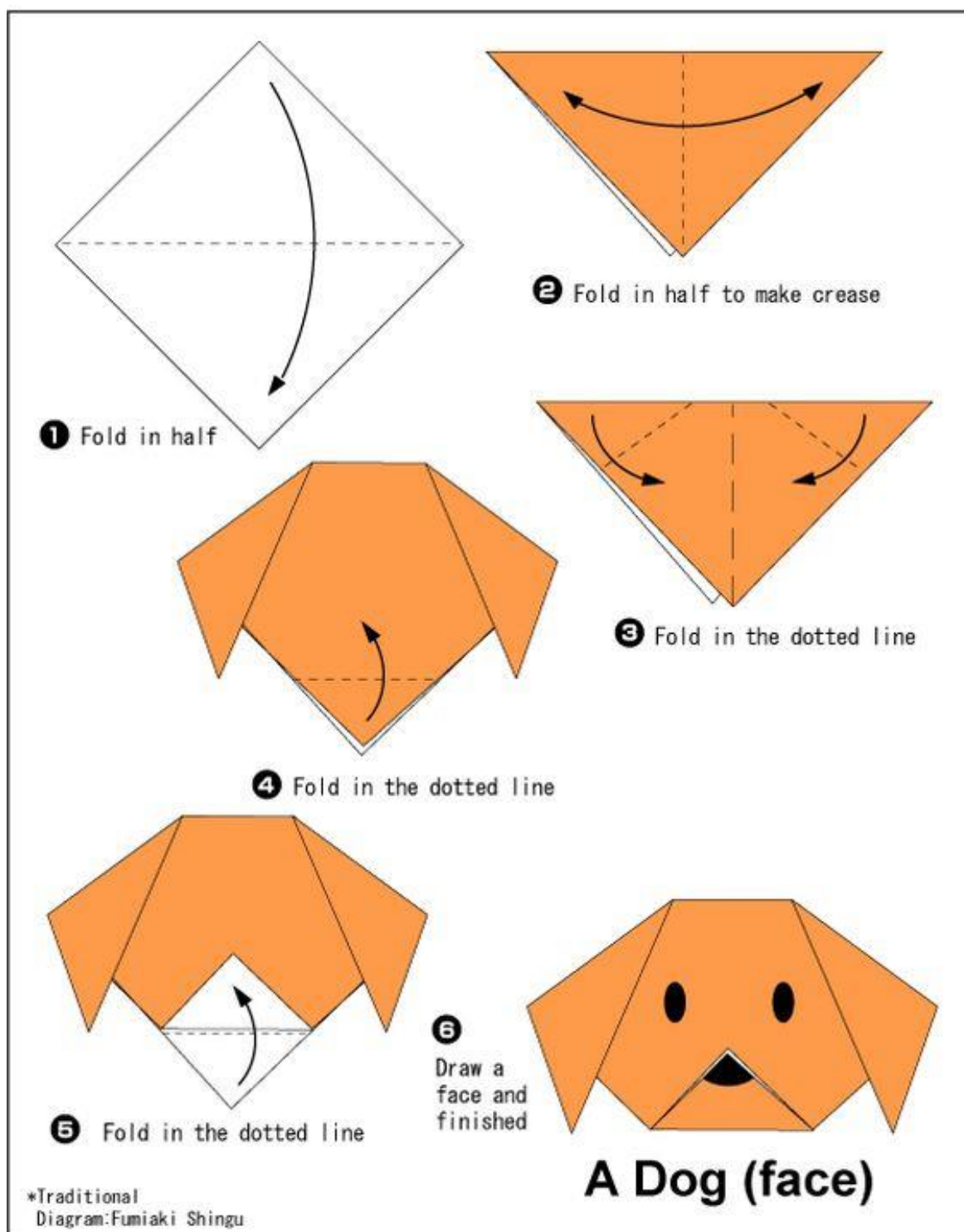
KDO JE ZNÁ?



VÝTVARNÁ ČINNOST:

Určitě máte všichni rádi pejsky, nebo alespoň štěňátka. A kdo by taky neměl, jsou strašně roztomilá. A jestli chcete mít pejska i u vás doma můžete si vyrobit tohoto papírového. Je to strašně jednoduché a maminky vám jistě rády pomohou. Hotového pejska potom můžete přinést ukázat do školky.

POTŘEBUJEME: papír a pastelky nebo fixy.




A kdo by přesto raději kočičku, slepičku nebo cokoli jiného a nevdí mu zamazat se barvami, jistě rád vyzkouší otisky ručičkami, ze kterých se také dají vykouzlit hezká zvířátka (při troše fantazie ☺)

BUDEME POTŘEBOVAT: tvrdý papír, barvy dle libosti (speciální prstové nebo tempéry – jdou hůře umýt), fixy na dokreslení detailů.

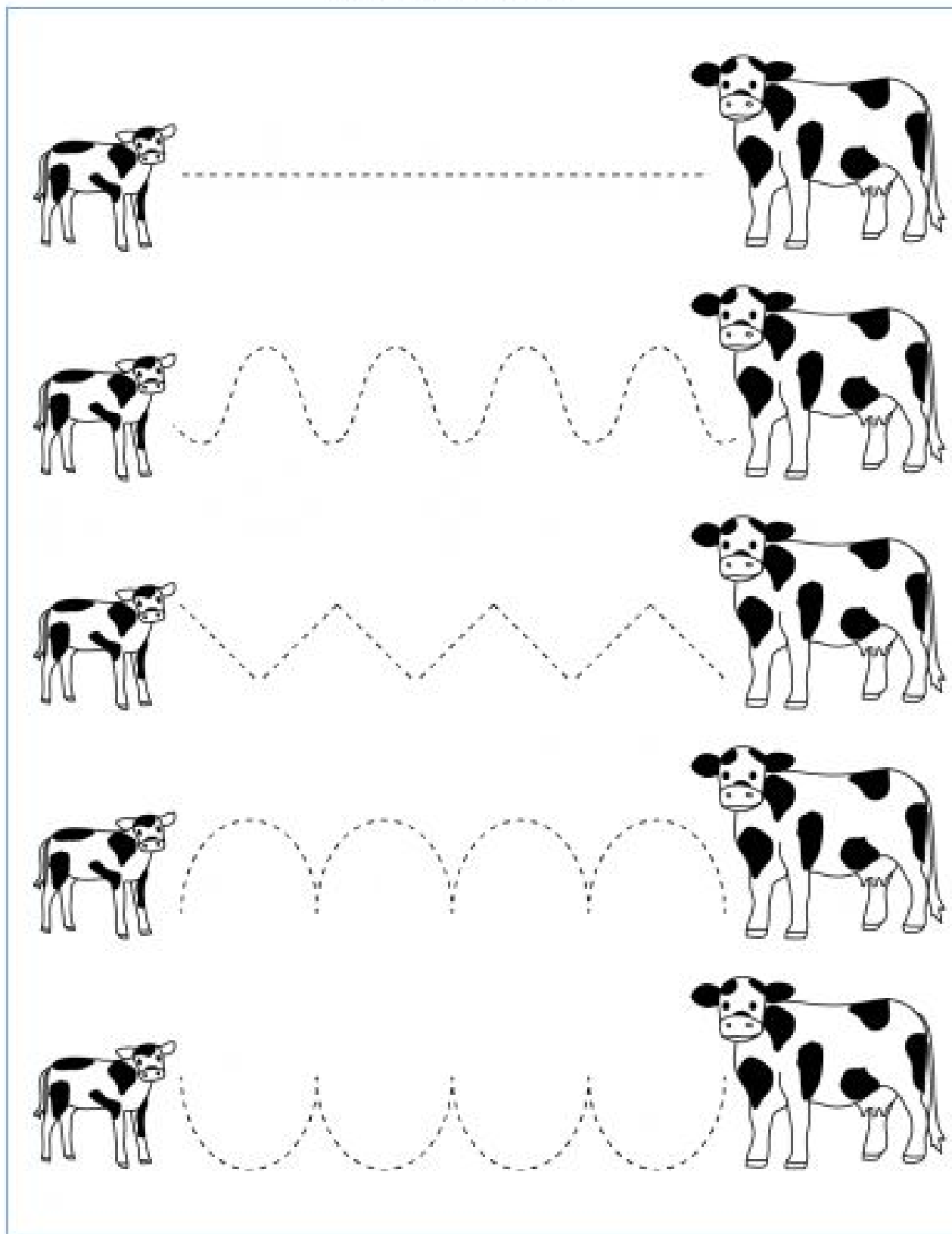


GRAFOMOTORICKÉ CVIČENÍ:

Vezmi si pastelku nebo tužku a pokus se dokončit kočičku




Pěkně prosím pomozte malému selátku udělat cestičku k jeho mamince kravičce. Vezměte si pastelku a spojte tečky tak aby vznikla cestička – někdy bude rovná někdy zase klikatá.





PRACOVNÍ LIST:

Spojte mláďata s dospělým jedincem




Directions: Cut and paste to finish the pictures.



A protože víme, jak šikovné jste děti. Máme pro vás ještě jednoduché puzzle. Poproste maminku nebo tatínka, aby vám vystřihly obrázky. Vy si je vybarvíte a zkuste najít a spojit stejné poloviny

VYCHÁZKA VENKU:

Při procházce vezmi rodiče třeba do parku, pozorujte a zkus si zapamatovat, jaké zvířata si cestou potkal. Ty, které poznáš, si potom zakroužkuj.



PÍSNÍČKY:

Zkuste si vzpomenout na písničku, ve které se objevují zvířata (Kočka leze dírou; Skákal pes; Běžela ovečka; Halí, belí; Když jsem já sloužil; Krávy, krávy; Pásla ovečky, Když jsem husy pásala)

Pusťte nebo si rovnou zazpívejte písničku „Krávy, krávy“ a spočítejte kolik různých zvířat v písničce je. Můžete zkusit také opakovat pohyby, podle videa.

[Krávy, Krávy \(Uhlíř, Svěrák\) - YouTube](#)

Krávy, krávy Šíp / Svěrák

Středně 4x

1. Krá vy, krá - vy, jak si vlast - ně po - ví - dá - te? Krá - vy, krá - vy,
 2. Koč - ky, koč - ky, jak si vlast - ně po - ví - dá - te? Koč : ky, koč - ky,
 3. Pejs - ci, pejs - ci, jak si vlast - ně po - ví - dá - te? Pejs - ci, pejs - ci,
 4. Ha - di, ha - di, jak si vlast - ně po - ví - dá - te? Ha - di, ha - di,

ja - kou má - te řeč? 1. Bů, bů, bů, bů, bů, bů, bů, bů, bů, bů,
 ja - kou má - te řeč? 2. Mňau, mňau, mňau, mňau, mňau, mňau, mňau, mňau, mňau, mňau,
 ja - kou má - te řeč? 3. Haf, haf, haf, haf, haf, haf, haf, haf, haf, haf,
 ja - kou má - te řeč? 4. Sss, sss, sss, sss, sss, sss, sss, sss, sss, sss,

bů, bů, bů, bů, bů, bů, bů, bů, bů, bů, bů, bů, bů, bů, bů, bů,
 mňau, mňau, mňau, mňau, mňau, mňau, mňau, mňau, mňau, mňau, mňau, mňau, mňau, mňau, mňau,
 haf, haf, haf, haf, haf, haf, haf, haf, haf, haf, haf, haf, haf, haf, haf, haf,
 sss, sss, sss, sss, sss, sss, sss, sss, sss, sss, sss, sss, sss, sss, sss, sss,

bů, bů, bů, bů, bů, bů, bů, bů, bů, bů, bů, bů, bů, bů, bů, bů,
 mňau, mňau, mňau, mňau, mňau, mňau, mňau, mňau, mňau, mňau, mňau, mňau, mňau, mňau, mňau,
 haf, haf, haf, haf, haf, haf, haf, haf, haf, haf, haf, haf, haf, haf, haf, haf,
 sss, sss, sss, sss, sss, sss, sss, sss, sss, sss, sss, sss, sss, sss, sss, sss,

1., 2., 3., **Da Capo 4x**

4. **dále** Středně D G D A D Živě
 sss, sss, sss, 5. Ně - mé tvá - ře, jak si vlast - ně po - ví - dá - te,
 ně - mé tvá - ře, ja - kou má - te řeč? Bů, bů, bů, ... haf, haf,
 (jáčekolte zvíře, co kdo chce)
 ... mňau, mňau, ... sss, sss, ...

CVIČENÍ:

Co tahle se teď protáhnout? Zacvičte si s rodiči Pozdrav slunci

Pozdrav Slunci 1

a) Teď se rovně postavíme
a Sluníčko pozdravíme.



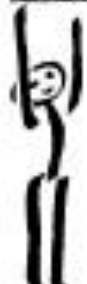
b) Dlaně otoč k Sluníčku,



c) spoj je a dej k srdíčku.



d) Podívej se k nebi vzhůru,



e) skloň se k Zemi, úctu vzdej
a chvíli se nehýbej....



f) Nahoru své ruce zdvihni
nad hlavou je spoj,



g) dej je dolů k srdci svému,
pozdrav Slunce „HARI ÓM“.



HÁDANKY:

Nejraději na práci přikrčená líhá,
v očích se jí rozsvěcí,
když na myšku číhá.

Malý, velký, bílý, černý,
svému pánu vždycky věrný,
ocáskem vrtí z radosti,
pochutnává si na kosti.

Víte, kdo tak nahlas štěká,
kdo zloděje v noci leká,
kdo uhlídá dům i ves?
Ano, správně!

Stromy kvetou,
kytky voní,
hříbátko se s mámou honí
Předhoní ji za chvíli,
tu svou mámu

Má hřebínek, co nečeše, někdy se točí na střeše.
Když udělá ko-ko-ko, načechrá si peří.
Bude vejce naměkko pro mě na večeři.
Obilí i zrnko máku hned si vezme do zobáku.
Za to snáší vajíčka. Kdopak je to?

Je to zvíře chrochtavé, neustále špinavé.
Navíc není králem v kráse!
Poznali jste? Je to

BÁSNIČKY:

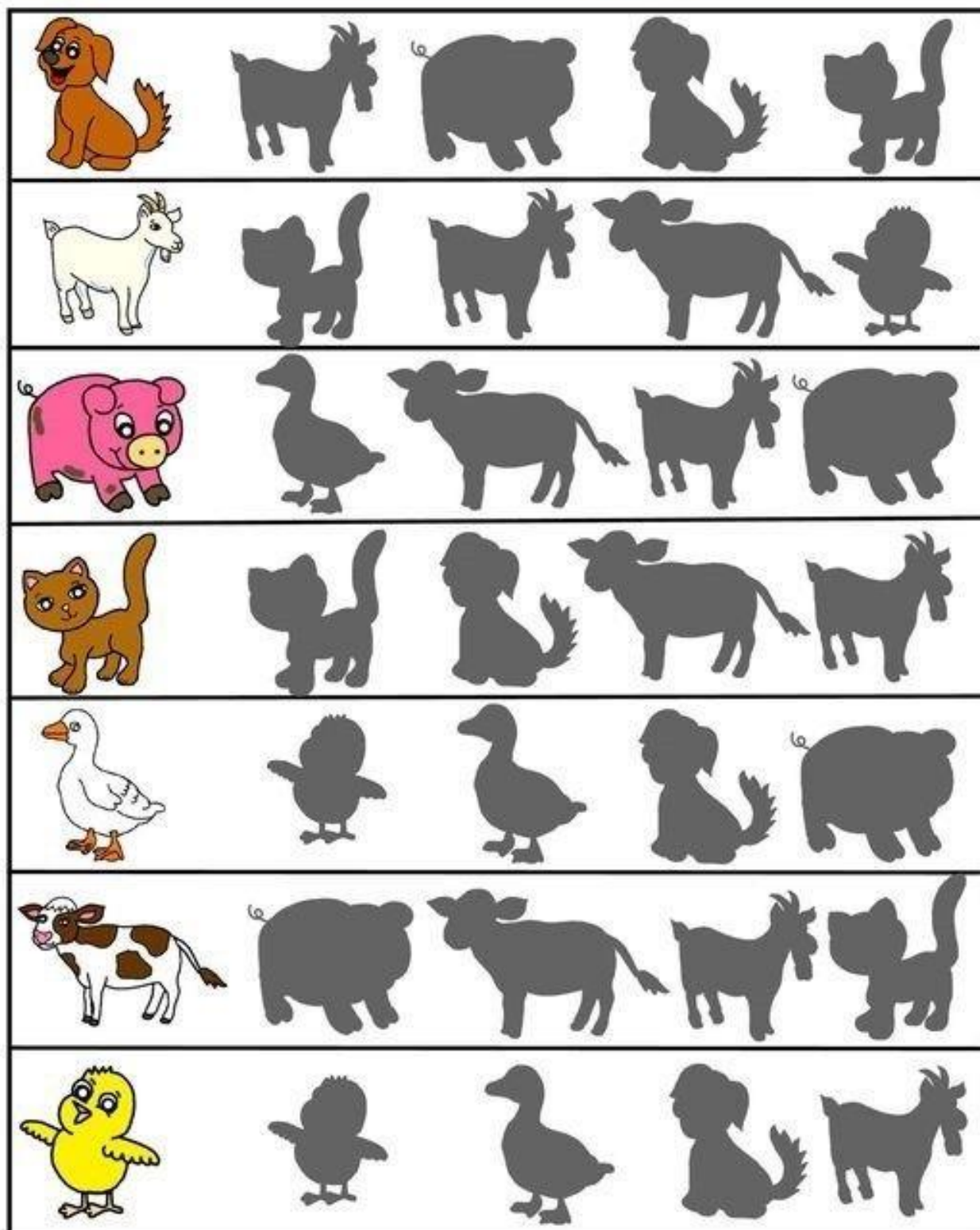
Chodí, chodí zvířátka,
vodí s sebou mlád'átka.
Jejich jména dobře známe,
proto na ně zavoláme.

Na dvorečku u babičky tam je mnoho zvířátek,
když k ní přijdu, hned tu běží pejsek a pět selátek.
Přiběhne i slepička, ko, ko, ko, ko dák,
Snesla dneska vajíčka, ano je to tak.
Ovečka se chlubí, bé, bé, bé,
dneska mi to vážně sluší, jé, jé, jé.
Na dvoreček k babičce chodím velmi rád(a),
se zvířátky já jsem totiž velký(a) kamarád(ka).



1. Který stín patří k barevnému zvířátku ?

2. Zvířata pojmenuj a řekni názvy jejich mláďat.



OMALOVÁNKY:

MICHU MICHU

